

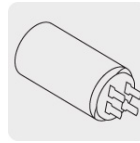
Bomba presurizadora 1/6 HP, Truper



- Incrementa y mantiene la presión de agua constante al detectar presencia de flujo
- Uso doméstico
- Flujo máximo: **25 L/min**
- Altura máxima: **9 m**
- Compacta, silenciosa y fácil de instalar
- Bajo consumo de energía
- Carcasa de aluminio



Nivel de presión



Capacitor para mayor potencia al arranque



1 Servicio



2X Mayor durabilidad que las de aluminio

Certificaciones y garantías

- Cumple con la norma NOM-003-SCFI




Especificaciones

| | |
|--|---|
| Potencia | 1/6 HP |
| Altura máxima | 9 m |
| Flujo máximo | 25 L/min |
| Diámetro de entrada / salida | 1/2" NPT |
| Presión mínima de entrada | 0.72 psi |
| Presión máxima | 13 psi |
| Tomas simultáneas de agua | 2 |
| Servicios | 1 |
| Velocidad | 3,600 rpm |
| Ciclo de trabajo | 50 minutos de trabajo por 20 minutos de descanso. Máximo diario 6 horas |
| Tensión / Frecuencia | 127 V / 60 Hz |
| Consumo | 1 A |
| Dimensiones (Base x Altura x Fondo) | 14 x 23 x 11 cm |

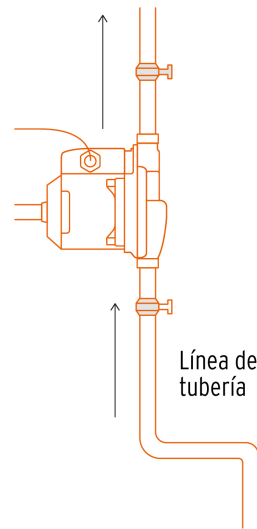
Especificaciones

| | |
|---------------------------|------|
| Peso | 3 kg |
| Empaque individual | Caja |
| Inner | 1 |
| Master | 8 |

Imágenes complementarias



Funcionamiento



Curva de rendimiento

Para una mejor selección de acuerdo a sus necesidades compare el rendimiento entre altura y flujo que brinda cada uno de los modelos.

